

# Проездной теперь в Карте жителя Новосибирской области!

## Преимущества Карты жителя:

- ✓ **Одна карта — все услуги**  
проездной, скидки, бонусы —  
все доступно на одной карте «МИР»
- ✓ **Удобство и прозрачность**  
следите за своими поездками  
и оплачивайте проездной!
- ✓ **Кешбэк и подарки**  
получайте приятные бонусы от партнеров проекта\*.

\*Подробности о программе лояльности для владельцев карт «Мир» доступны на сайте [vamprivet.ru](http://vamprivet.ru) или в мобильном приложении «Привет!».

С уникальными предложениями для держателей Карты жителя НСО можете ознакомиться на сайте Карты жителя НСО или в мобильном приложении «Карта жителя НСО» в разделе «Мои скидки».



## Регистрируйте карту «Мир» в качестве Карты жителя:

- В мобильном приложении «Карта жителя НСО»;
- На сайте [karta.nso.ru](http://karta.nso.ru);
- В пунктах подключения: отделениях МФЦ и банков-партнеров\*;
- В мобильных приложениях банков-партнеров\*\*.

\*Адреса пунктов подключения указаны в разделе «Как подключить карту» на сайте [karta.nso.ru](http://karta.nso.ru)

\*\*Подробная информация на сайте [karta.nso.ru](http://karta.nso.ru)



Подробнее о Карте жителя  
Новосибирской области можно узнать  
на сайте [karta.nso.ru](http://karta.nso.ru) или по телефону **110**

# Проездной теперь в Карте жителя

## Новосибирской области!

### Преимущества Карты жителя:

- ✓ **Одна карта — все услуги**  
проездной, а также иные  
госсервисы, скидки и бонусы —  
все доступно на одной карте «Мир»
- ✓ **Удобство и прозрачность**  
следите за своими поездками  
и пополняйте карту в любое время!
- ✓ **Кешбэк и подарки**  
получайте приятные бонусы от партнеров проекта\*.

\*Подробности о программе лояльности для владельцев карт «Мир» доступны на сайте [vamprivet.ru](http://vamprivet.ru) или в мобильном приложении «Привет!».

С уникальными предложениями для держателей Карты жителя НСО можете ознакомиться на сайте Карты жителя НСО или в мобильном приложении «Карта жителя НСО» в разделе «Мои скидки».




### Регистрируйте карту «Мир» в качестве Карты жителя:

- В мобильном приложении «Карта жителя НСО»;
- На сайте [karta.nso.ru](http://karta.nso.ru);
- В пунктах подключения: отделениях МФЦ и банков-партнеров\*;
- В мобильных приложениях банков-партнеров\*\*.

\*Адреса пунктов подключения указаны в разделе «Как подключить карту» на сайте [karta.nso.ru](http://karta.nso.ru)

\*\*Подробная информация на сайте [karta.nso.ru](http://karta.nso.ru)

Узнайте больше о Карте жителя  
Новосибирской области




# Как подключить льготный проездной к Карте жителя?

- 1 Зайдите на сайт портала Карты жителя Новосибирской области [karta.nso.ru](http://karta.nso.ru) или в мобильное приложение «Карта жителя НСО».
- 2 Авторизуйтесь через «Госуслуги».  
**!** Для подключения детям младше 14 лет карты школьника необходимо создать детскую учетную запись в личном кабинете родителя.
- 3 Привяжите карту «Мир» к учетной записи в разделе «Мои карты Мир».
- 4 Льгота подтверждается автоматически: проверка может занять от 5 минут до 24 часов. Информация о льготе отображается в разделе «Мои сервисы» (сайт) или «Мои льготные категории» (приложение)  
**!** В случае ее отсутствия обратитесь в службу поддержки по телефону **110**
- 5 После подтверждения льготы отправьте заявление на подключение доступной транспортной услуги в разделе: «Мои сервисы» → «Доступные мне услуги» → «Транспорт»
- 6 Дождитесь подключения услуги. Если услуга требует оплаты – оплатите её.
- 7 Готово! К карте привязан льготный проездной.

Подробнее о Карте жителя Новосибирской области можно узнать на сайте [karta.nso.ru](http://karta.nso.ru) или по телефону **110**

# Пенсионерам и льготникам

С 23 декабря 2024 года используйте Карту жителя Новосибирской области как проездной абонемент



Как привязать льготный проездной к Карте жителя?

## Сделайте Вашу банковскую карту «Мир» Картой жителя:

- В мобильном приложении «Карта жителя НСО»;
- На сайте [karta.nso.ru](https://karta.nso.ru);
- В пунктах подключения: отделениях МФЦ и банков-партнеров\*;
- В мобильных приложениях банков-партнеров\*\*.

\*Адреса пунктов подключения указаны в разделе «Как подключить карту» на сайте [karta.nso.ru](https://karta.nso.ru)

\*\*Подробная информация на сайте [karta.nso.ru](https://karta.nso.ru)

Подробнее о Карте жителя Новосибирской области можно узнать на сайте [karta.nso.ru](https://karta.nso.ru) или по телефону **110**

## Текущие транспортные карты продолжают действовать для оплаты в транспорте

Если у вас нет банковской карты «Мир», а также в случае утери или повреждения пластиковой карты, оформите новую социальную карту «СберТройка» в Центрах обслуживания населения или ОСОНах\*\* вашего района:

- г. Новосибирск, ул. Лазурная, д. 17
- г. Новосибирск, ул. Ленина, д. 59
- г. Новосибирск, ул. Гидростроителей, д. 7
- г. Новосибирск, ул. Сибиряков-Гвардейцев, д. 50
- Новосибирская область, рабочий поселок Кольцово, д. 20

Пополнить новые социальные карты «СберТройка» можно в банкоматах Сбербанка или приложении «СберБанк Онлайн».

Текущий баланс социальной карты можно проверить на сайте [lkr.sbertroika.ru](https://lkr.sbertroika.ru)

\*\*В случае отсутствия подтверждения льготы, для получения соответствующего подтверждения необходимо обратиться в территориальные органы социального обслуживания населения.




\*\*\*Дизайн социальной карты для пассажиров льготных категорий билетной системы «СберТройка»

Если у вас возникли какие-либо вопросы, пожалуйста, обратитесь в службу поддержки по телефону: **8 800 700 34 46** или почте: [help@sbertroika.ru](mailto:help@sbertroika.ru)

# Школьникам и студентам

С 23 декабря 2024 года используйте Карту жителя Новосибирской области как проездной абонемент



Как привязать льготный проездной к Карте жителя?

## Сделайте Вашу банковскую карту «Мир» Картой жителя:

- В мобильном приложении «Карта жителя НСО»;
- На сайте [karta.nso.ru](https://karta.nso.ru);
- В пунктах подключения: отделениях МФЦ и банков-партнеров\*;
- В мобильных приложениях банков-партнеров\*\*.

\*Адреса пунктов подключения указаны в разделе «Как подключить карту» на сайте [karta.nso.ru](https://karta.nso.ru)

\*\*Подробная информация на сайте [karta.nso.ru](https://karta.nso.ru)

Подробнее о Карте жителя Новосибирской области можно узнать на сайте [karta.nso.ru](https://karta.nso.ru) или по телефону **110**



Текущие транспортные карты продолжают действовать для оплаты в транспорте, но при желании вы можете оформить новую!

## С 1 января 2025 года

Вы можете купить **карту школьника** в кассах Новосибирского метрополитена, а также получить **карту студента**, обратившись в деканат вашего университета или подав заявление на сайте [lkr.sbertroika.ru](https://lkr.sbertroika.ru)

В случае утери и повреждения пластиковой карты замена производится в Центрах обслуживания населения по адресам:

- г. Новосибирск, ул. Лазурная, д. 17
- г. Новосибирск, ул. Ленина, д. 59
- г. Новосибирск, ул. Гидростроителей, д. 7
- г. Новосибирск, ул. Сибиряков-Гвардейцев, д. 50
- Новосибирская область, рабочий поселок Кольцово, д. 20



Если у вас возникли какие-либо вопросы, пожалуйста, обратитесь в службу поддержки по телефону: **8 800 700 34 46** или почте: [help@sbertroika.ru](mailto:help@sbertroika.ru)

# Держателям транспортных карт

Новые способы оплаты проезда  
в транспорте с 23 декабря 2024 года



Как привязать  
проездной  
к Карте жителя?

Сделайте Вашу банковскую  
карту «Мир» Картой жителя  
для проезда в транспорте:

- В мобильном приложении «Карта жителя НСО»;
- На сайте [karta.nso.ru](https://karta.nso.ru);
- В пунктах подключения:  
отделениях МФЦ и банков-партнеров\*;
- В мобильных приложениях банков-партнеров\*\*.

\*Адреса пунктов подключения указаны в разделе  
«Как подключить карту» на сайте [karta.nso.ru](https://karta.nso.ru)

\*\*Подробная информация на сайте [karta.nso.ru](https://karta.nso.ru)

Подробнее о Карте жителя  
Новосибирской области можно узнать  
на сайте [karta.nso.ru](https://karta.nso.ru) или по телефону **110**



С 20 декабря вы сможете купить карту Тройка в отделениях Сбербанка.  
Обращаем ваше внимание, что текущая Единая транспортная карта (ЕТК)  
будет действовать в транспорте до 1 января 2025 года!

## Карта «Тройка»

С 20 декабря 2024 года в отделениях Сбербанка  
можно будет приобрести карту «Тройка»

Способы пополнения:

— Банкоматы Сбербанка

Для смартфонов Android с функцией NFC:

- Мобильное приложение «Моя Тройка»
- Мобильное приложение «СберБанк Онлайн»



Узнать о карте  
«Тройка»

Если у вас возникли какие-либо вопросы, пожалуйста, обратитесь в службу  
поддержки по телефону: 8 800 700 34 46 или почте: [help@sbertroika.ru](mailto:help@sbertroika.ru)



**Подключайте карту «Мир»**

**любого банка к проекту**

**Карта жителя**

Получайте скидки и бонусы,  
узнавайте о доступных услугах,  
льготах и пособиях.

**Где зарегистрировать  
свою карту «Мир» в качестве  
Карты жителя?**

- В мобильном приложении «Карта жителя НСО»;
- На сайте [karta.nso.ru](http://karta.nso.ru);
- В пунктах подключения: отделениях МФЦ и банков-партнеров\*;
- В мобильных приложениях банков-партнеров\*\*.

\*Адреса пунктов подключения указаны в разделе «Как подключить карту» на сайте [karta.nso.ru](http://karta.nso.ru)

\*\*Подробная информация на сайте [karta.nso.ru](http://karta.nso.ru)

Подробнее о Карте жителя  
Новосибирской области  
вы можете узнать  
на сайте [karta.nso.ru](http://karta.nso.ru)  
или по телефону **110**



# Карта жителя в Новосибирской области!

Новый удобный способ  
оплаты проезда



Карта жителя — твой универсальный цифровой профиль на базе карты платежной системы «Мир» для получения государственных и коммерческих сервисов и услуг, мер социальной поддержки.

## Как это сделать?

- 1 Зайдите на сайт портала Карты жителя Новосибирской области [karta.nso.ru](http://karta.nso.ru) или в мобильное приложение «Карта жителя НСО».
- 2 Авторизуйтесь через «Госуслуги».  
*Для подключения детям младше 14 лет карты школьника необходимо создать детскую учетную запись в личном кабинете родителя.*
- 3 Привяжите карту «Мир» к учетной записи в разделе «Мои карты Мир».
- 4 Льгота подтверждается автоматически: проверка может занять от 5 минут до 24 часов.
- 5 После подтверждения льготы отправьте заявление на подключение доступной транспортной услуги в разделе: «Мои сервисы» → «Доступные мне услуги» → «Транспорт»  
*В случае ее отсутствия обратитесь в службу поддержки по телефону 110*
- 6 Дождитесь подключения услуги, после этого, если услуга требует оплаты – оплатите её онлайн.
- 7 Готово! К карте привязан льготный проездной.

## Какие преимущества дает

### Карта жителя пассажирам?

С помощью Карты жителя вы сможете получать услуги, льготы и иные меры адресной поддержки.

Для получения кешбэка подключите вашу карту «Мир» к проекту Карты жителя Новосибирской области в разделе «Мои карты Мир» в мобильном приложении или на сайте [karta.nso.ru](http://karta.nso.ru)

С подробной информацией об акциях и бонусах Программы лояльности Карты жителя Новосибирской области можно ознакомиться в разделе «Мои скидки» на сайте [karta.nso.ru](http://karta.nso.ru) или в мобильном приложении «Карта жителя НСО»



## Как оплатить проезд

### с помощью Карты жителя?

- ✓ Используйте свою Карту жителя в качестве проездного в общественном транспорте.
- ✓ Теперь пассажиры могут использовать одну карту для подтверждения разных льгот. Карта жителя представляет собой банковскую карту платежной системы «Мир», к которой можно подключить все предусмотренные льготы, включая льготный проезд в транспорте.

## Как пополнить проездной на Карте жителя?

Пополнить проездной можно онлайн через мобильные приложения банков-партнеров, а также во всех банкоматах и отделениях Сбербанка Новосибирской области.

О ближайшей точке пополнения карты Вы можете узнать как по телефону 110 так и по QR-коду:






# Новая билетная система — СберТройка

## в Новосибирске

Оплачивайте проезд любым удобным способом:

 Картой жителя Новосибирской области

 Льготными транспортными картами:  
МПК «Социальная карта»,  
карта школьника, карта студента

 Банковской картой

 Картой «Тройка»

 Наличными денежными  
средствами



Подробнее о билетной  
системе СберТройка

---

Если у вас возникли какие-либо вопросы,  
пожалуйста, обращайтесь в службу поддержки:

 [help@sbertroika.ru](mailto:help@sbertroika.ru)

 8 800 700 34 46

# С 10 декабря 2024 года изменяются пункты пополнения транспортных карт

**С 10 декабря 2024 года**

Текущие точки пополнения  
МПК «Социальная карта»  
прекращают работу

**С 1 января 2025 года**

Текущие точки пополнения  
карты школьника и карты  
студента прекращают работу

**Пополнить транспортные  
карты можно:**

- В банкоматах СберБанка;
- В мобильном приложении «СберБанк Онлайн»;
- Личном кабинете пассажира;
- В мобильном приложении «Моя Тройка».



Обратите внимание, что баланс карты школьника и студенческой карты нужно израсходовать до 1 января 2025 года!

Единая транспортная карта (ЕТК)  
будет работать **до 1 января 2025 года\***

**С 20 декабря** можно приобрести транспортную  
карту «Тройка» в отделениях СберБанка  
Новосибирска и Новосибирской области (адреса на сайте [sbertroika.ru/nso-cards](https://sbertroika.ru/nso-cards))



\*Если потратить баланс транспортной карты в течение декабря не удастся, то необходимо написать заявление на возврат. Заявление на возврат денежных средств принимается в Центре обслуживания транспортных карт по адресу: Красный проспект, 161.

Если у вас возникли какие-либо вопросы, пожалуйста, обратитесь в службу поддержки по телефону: 8 800 700 34 46 или почте: [help@sbertroika.ru](mailto:help@sbertroika.ru)